




Документ подписан
 ЭЛЕКТРОННОЙ ПОДПИСЬЮ
 Ответственный исполнитель: ГП - Кулешов Артур Михайлович
 СВЕДЕНИЯ О СЕРТИФИКАТЕ ЭП
 Сертификат: 00e79085d401709d2d2fe6667c245d0fac
 Владелец: Кулешов Артур Михайлович
 Действителен: с 16.11.2023 по 08.02.2025
 Дата подписания: 15.04.2024

Дата утверждения паспорта: 16.04.2024

ОТЧЕТ
О ХОДЕ РЕАЛИЗАЦИИ ГОСУДАРСТВЕННОЙ ПРОГРАММЫ
«Обеспечение доступным и комфортным жильем населения Воронежской области»
за I квартал 2024 года

1. Сведения о достижении показателей государственной программы

№п/п	Статус фактического/прогнозного значения за отчетный период	Наименование показателя	Уровень показателя	Единица измерения (по ОКЕИ)	Плановое значение на конец отчетного периода	Фактическое значение на конец отчетного периода	Прогнозное значение на конец отчетного периода	Подтверждающий документ	Плановое значение на конец текущего года	Информационная система	Комментарий
1	2	3	4	5	6	7	8	9	10	11	12
1 Цель государственной программы «Обеспечение населения доступным и качественным жильем (улучшение жилищных условий)»											
1.	■	Количество граждан, улучшивших жилищные условия в рамках государственной программы	ГП	Человек	394	466	X	Письмо служебное "Информация о достижении показателей государственной программы "Обеспечение доступным и комфортным жильем населения Воронежской области"" МИНИСТЕРСТВО СТРОИТЕЛЬСТВА ВОРОНЕЖСКОЙ ОБЛАСТИ от 29.03.2024 № 6/н	1 224		Выполнено. Риски недостижения значения показателя отсутствуют
2.	▨	Общая площадь жилых помещений, приходящаяся в среднем на 1 жителя	ГП	Квадратный метр	33,5	X	33,5	Письмо служебное "Информация о достижении показателей государственной программы "Обеспечение доступным и комфортным жильем населения Воронежской области"" МИНИСТЕРСТВО СТРОИТЕЛЬСТВА ВОРОНЕЖСКОЙ ОБЛАСТИ от 29.03.2024 № 6/н	35	Российская статистика	В соответствии с утвержденной методикой расчета, фактическое значение показателя формируется по итогам года
3.	▨	Сокращение сроков оказания услуг по выдаче разрешения на строительство, выдаче разрешения на ввод объекта в эксплуатацию, выдаче ОМС градостроительного плана земельного участка	ГП	Процент	15	X	15	Письмо служебное "Информация о достижении показателей государственной программы "Обеспечение доступным и комфортным жильем населения Воронежской области"" МИНИСТЕРСТВО СТРОИТЕЛЬСТВА ВОРОНЕЖСКОЙ ОБЛАСТИ от 29.03.2024 № 6/н	20		В соответствии с утвержденной методикой расчета, фактическое значение показателя формируется по итогам года

4.		Доля услуг, связанных с реализацией мероприятий, осуществляемых при реализации проектов по строительству объектов капитального строительства, переведенных в электронный вид	ГП	Процент	0	0	X	Письмо служебное "Информация о достижении показателей государственной программы "Обеспечение доступным и комфортным жильем населения Воронежской области"" МИНИСТЕРСТВО СТРОИТЕЛЬСТВА ВОРОНЕЖСКОЙ ОБЛАСТИ от 29.03.2024 № 6/н	0		Риски недостижения отсутствуют
5.		Количество семей, улучшивших жилищные условия	ГП РФ, ГП, ВДЛ	Миллион семей	13	X	0,013	Письмо служебное "Информация о достижении показателей государственной программы "Обеспечение доступным и комфортным жильем населения Воронежской области"" МИНИСТЕРСТВО СТРОИТЕЛЬСТВА ВОРОНЕЖСКОЙ ОБЛАСТИ от 29.03.2024 № 6/н	0,082		Данные формируются на 11 рабочий день после отчетного периода в ЕМИСС. Плановые значения показателя будут откорректированы.
6.		Объем жилищного строительства	ГП РФ, ГП, ВДЛ	Миллион квадратных метров	0,353	X	0,354	Письмо служебное "Информация о достижении показателей государственной программы "Обеспечение доступным и комфортным жильем населения Воронежской области"" МИНИСТЕРСТВО СТРОИТЕЛЬСТВА ВОРОНЕЖСКОЙ ОБЛАСТИ от 29.03.2024 № 6/н	2,274		Данные формируются на 14 рабочий день после отчетного периода в ЕМИСС

1.1. Сведения о достижении прокси-показателей государственной программы

№п/п	Статус фактического/прогнозного значения за отчетный период	Наименование прокси-показателя	Единица измерения (по ОКЕИ)	Плановое значение на конец отчетного периода	Фактическое значение на конец отчетного периода	Прогнозное значение на конец отчетного периода	Подтверждающий документ	Плановое значение на конец текущего года	Информационная система	Комментарий
1	2	3	4	5	6	7	8	9	10	11

2. Сведения о ежемесячном достижении показателей государственной программы в 2024 году

№п/п	Показатели государственной программы	Уровень показателя	Плановые значения по кварталам/месяцам												На конец 2024 года
			январь	февраль	март	апрель	май	июнь	июль	август	сентябрь	октябрь	ноябрь		
1	2	3	4	5	6	7	8	9	10	11	12	13	14	15	
1.	Обеспечение населения доступным и качественным жильем (улучшение жилищных условий)														
1.1.	Количество граждан, улучшивших жилищные условия в рамках государственной программы, Человек														
	План	ГП	X	X	394	X	X	988	X	X	1 180	X	X	1 224	
	Факт/прогноз		X	X	466	X	X	X	X	X	X	X	X	X	
1.2.	Общая площадь жилых помещений, приходящаяся в среднем на 1 жителя, Квадратный метр														
	План	ГП	X	X	33,5	X	X	33,5	X	X	33,5	X	X	35	
	Факт/прогноз		X	X	33,5	X	X	X	X	X	X	X	X	X	
1.3.	Сокращение сроков оказания услуг по выдаче разрешения на строительство, выдаче разрешения на ввод объекта в эксплуатацию, выдаче ОМС градостроительного плана земельного участка, Процент														
	План	ГП	X	X	15	X	X	16	X	X	18	X	X	20	
	Факт/прогноз		X	X	15	X	X	X	X	X	X	X	X	X	
1.4.	Доля услуг, связанных с реализацией мероприятий, осуществляемых при реализации проектов по строительству объектов капитального строительства, переведенных в электронный вид, Процент														
	План	ГП	X	X	0	X	X	0	X	X	0	X	X	0	
	Факт/прогноз		X	X	0	X	X	X	X	X	X	X	X	X	
1.5.	Количество семей, улучшивших жилищные условия, Миллион семей														
	План	ГП РФ, ГП, ВДЛ	3	7	13	19	24	30	36	45	52	60	66	82	
	Факт/прогноз		-	-	0,013	X	X	X	X	X	X	X	X	X	
1.6.	Объем жилищного строительства, Миллион квадратных метров														
	План	ГП РФ, ГП, ВДЛ	0	0	0,353	0,353	0,353	0,737	0,737	0,737	1,198	1,198	1,198	2,274	

Бюджет территориального государственного внебюджетного фонда (бюджет территориального фонда обязательного медицинского страхования)	0,00	0,00	0,00	0,00	0,00	
Консолидированные бюджеты муниципальных образований	26 422,90	14 091,10	14 091,10	0,00	0,00	0,00
Внебюджетные источники	0,00	-	-	-	0,00	
Комплекс процессных мероприятий "Финансовое обеспечение деятельности исполнительных органов Воронежской области, иных главных распорядителей средств областного бюджета - соисполнителей" (всего), в том числе:	239 028,00	238 108,00	238 108,00	228 290,04	57 339,04	24,08
Бюджет субъекта Российской Федерации (всего), из них:	239 028,00	238 108,00	238 108,00	228 290,04	57 339,04	24,08
в том числе межбюджетные трансферты из федерального бюджета (справочно)	0,00	0,00	0,00	0,00	0,00	
в том числе межбюджетные трансферты из иных бюджетов бюджетной системы Российской Федерации (справочно)	0,00	0,00	0,00	0,00	0,00	
межбюджетные трансферты местным бюджетам	0,00	0,00	0,00	0,00	0,00	
межбюджетные трансферты бюджету территориального государственного внебюджетного фонда Российской Федерации	0,00	0,00	0,00	0,00	0,00	
Бюджет территориального государственного внебюджетного фонда (бюджет территориального фонда обязательного медицинского страхования)	0,00	0,00	0,00	0,00	0,00	
Консолидированные бюджеты муниципальных образований	0,00	0,00	0,00	0,00	0,00	
Внебюджетные источники	0,00	-	-	-	0,00	
Комплекс процессных мероприятий "Финансовое обеспечение деятельности подведомственных учреждений" (всего), в том числе:	178 827,20	179 747,20	179 747,20	157 314,06	34 427,14	19,15
Бюджет субъекта Российской Федерации (всего), из них:	178 827,20	179 747,20	179 747,20	157 314,06	34 427,14	19,15
в том числе межбюджетные трансферты из федерального бюджета (справочно)	0,00	0,00	0,00	0,00	0,00	
в том числе межбюджетные трансферты из иных бюджетов бюджетной системы Российской Федерации (справочно)	0,00	0,00	0,00	0,00	0,00	
межбюджетные трансферты местным бюджетам	0,00	0,00	0,00	0,00	0,00	
межбюджетные трансферты бюджету территориального государственного внебюджетного фонда Российской Федерации	0,00	0,00	0,00	0,00	0,00	
Бюджет территориального государственного внебюджетного фонда (бюджет территориального фонда обязательного медицинского страхования)	0,00	0,00	0,00	0,00	0,00	
Консолидированные бюджеты муниципальных образований	0,00	0,00	0,00	0,00	0,00	
Внебюджетные источники	0,00	-	-	-	0,00	
Комплекс процессных мероприятий "Финансовое обеспечение выполнения других расходных обязательств Воронежской области исполнительными органами Воронежской области, иными главными распорядителями средств областного бюджета - соисполнителями" (всего), в том числе:	1 600,00	1 600,00	1 600,00	0,00	0,00	0,00
Бюджет субъекта Российской Федерации (всего), из них:	1 600,00	1 600,00	1 600,00	0,00	0,00	0,00
в том числе межбюджетные трансферты из федерального бюджета (справочно)	0,00	0,00	0,00	0,00	0,00	
в том числе межбюджетные трансферты из иных бюджетов бюджетной системы Российской Федерации (справочно)	0,00	0,00	0,00	0,00	0,00	
межбюджетные трансферты местным бюджетам	0,00	0,00	0,00	0,00	0,00	
межбюджетные трансферты бюджету территориального государственного внебюджетного фонда Российской Федерации	0,00	0,00	0,00	0,00	0,00	
Бюджет территориального государственного внебюджетного фонда (бюджет территориального фонда обязательного медицинского страхования)	0,00	0,00	0,00	0,00	0,00	
Консолидированные бюджеты муниципальных образований	0,00	0,00	0,00	0,00	0,00	
Внебюджетные источники	0,00	-	-	-	0,00	

4.1. Сведения об исполнении бюджетных ассигнований на реализацию государственной программы по источникам финансирования дефицита бюджета субъекта Российской Федерации

Наименование структурного элемента	Объем финансового обеспечения, тыс. рублей			Процент исполнения	Комментарий
	Предусмотрено паспортом	Сводная бюджетная роспись	Кассовое исполнение		
1	2	3	4	5	6
Государственная программа "Обеспечение доступным и комфортным жильем населения Воронежской области" (всего) за счет бюджетных ассигнований по источникам финансирования дефицита бюджета субъекта Российской Федерации, всего, в том числе:	0,00	0,00	0,00		

5. Информация о рисках государственной программы

№п/п	Наименование показателя	Описание риска	Оценка возможных последствий риска	Уровень риска	Планируемые меры реагирования	Срок выполнения меры реагирования	Ответственный за принятие мер реагирования (ФИО, должность, организация)
1	2	3	4	5	6	7	8

6. Дополнительная информация

Дополнительная информация о ходе реализации государственной программы
